



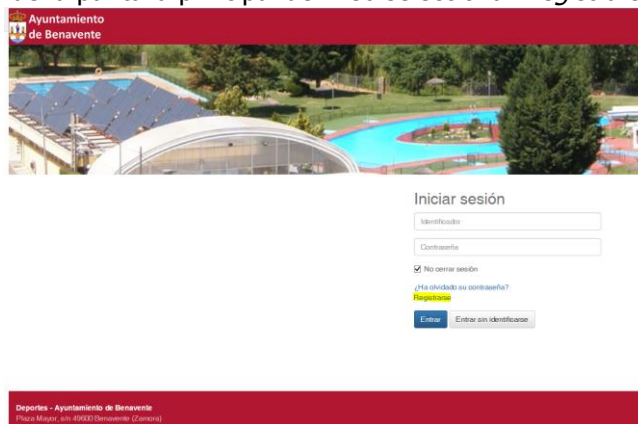
Tutorial para la PREINSCRIPCIÓN en las Actividades del Ayto. Benavente 2020/2021

Web: <http://actividadesaytobenavente.sytes.net:81/CronosWeb/Login>

Registro de usuario

Si no se dispone de usuario registrado en la web, será necesario crear uno para poder realizar la PREINSCRIPCIÓN en las Actividades. Para ello:

1. En la parte inferior de la pantalla principal del web seleccionar *Registrarse*:



2. Rellenar los datos personales solicitados, marcar la casilla para aceptar las condiciones y Aceptar. Los datos personales son:
 - Dirección de correo electrónico: con ella se accederá a la web.
 - Contraseña: contraseña elegida por el usuario para poder acceder a la web.
 - Datos personales del interesado.



Registro

Para registrarse deberá cumplimentar el formulario y aceptar las condiciones. A continuación recibirá un correo electrónico en el que se le indicarán los pasos a seguir para confirmar el registro.

Tipo de registro
Titular

El correo electrónico se utilizará como identificador.

Contraseña

Repite contraseña

Entre 4 y 10 caracteres.
Válidos todo tipo de caracteres (letras, números, guiones, puntos, etc.).
Se distingue entre mayúsculas y minúsculas.

Datos personales

Nombre

Apellidos

Tipo de documento

Documento

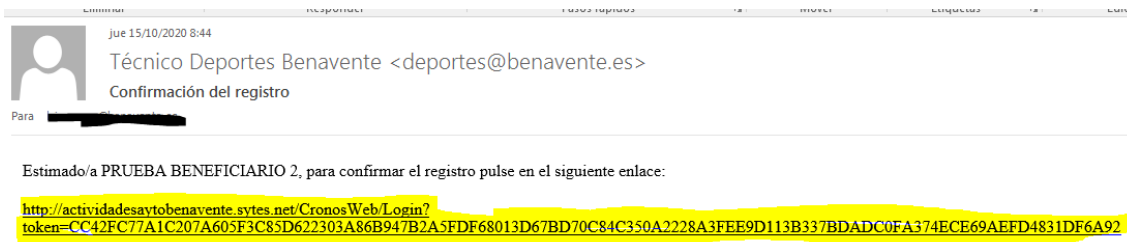
Fecha de nacimiento

dd/mm/yyyy

Acepto las condiciones legales.

Aceptar Cancelar

3. Recibiremos un correo electrónico en la dirección de registro confirmando que nos hemos dado de alta. Será necesario hacer click en el enlace adjunto para finalizar con el registro:



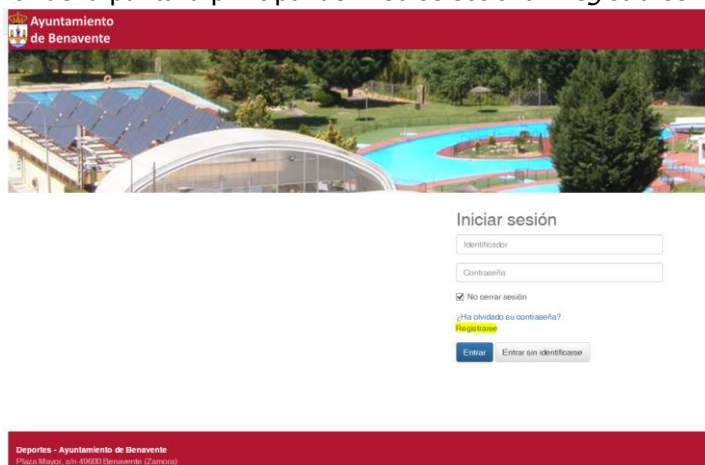
***Nota:** si pasados unos minutos de registrarnos no recibimos el correo electrónico, comprobar las carpetas de correo no deseado y SPAM.



Registro de beneficiario

Una vez se dispone de una cuenta de usuario, es posible registrar diferentes beneficiarios asociados (niños, personas al cargo, etc.) para poder realizar la PREINSCRIPCIÓN en las Actividades. Para ello:

1. En la parte inferior de la pantalla principal del web seleccionar *Registrarse*:



2. Completar el formulario de registro y aceptar. Los datos son los siguientes:
 - a. Tipo de registro: seleccionar Beneficiario en el desplegable.
 - b. Correo electrónico: el correo del titular registrado previamente en la aplicación (paso 1).
 - c. Datos personales del beneficiario (importante rellenar la edad para comprobar que el beneficiario cumple los criterios al apuntarse a las actividades).

Registro

Para registrarse deberá cumplimentar el formulario y aceptar las condiciones. A continuación recibirá un correo electrónico en el que se le indicarán los pasos a seguir para confirmar el registro.

Tipo de registro

El correo electrónico se utilizará como identificador.

Datos personales

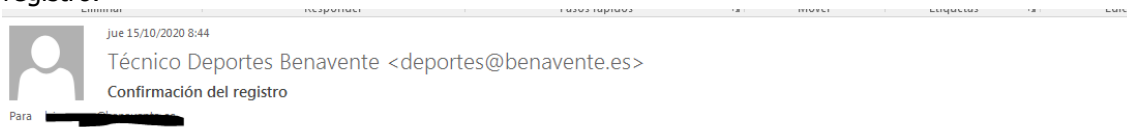
Fecha de nacimiento

Acepto las condiciones legales



AYUNTAMIENTO DE BENAVENTE

- Al igual que al registrarnos por primera vez en la aplicación, llegará un mensaje de confirmación a la dirección de correo electrónico con un enlace para la confirmación del registro.



Estimado/a PRUEBA BENEFICIARIO 2, para confirmar el registro pulse en el siguiente enlace:

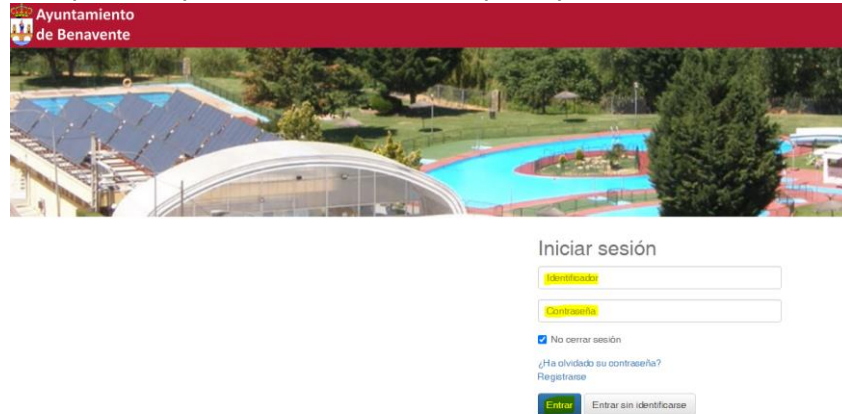
[http://actividadesaytobenavente.sytes.net/CronosWeb/Login?
token=CC42FC77A1C207A605F3C85D622303A86B947B2A5FDF68013D67BD70C84C350A2228A3FEE9D113B337BDADC0FA374ECE69AEFD4831DF6A92](http://actividadesaytobenavente.sytes.net/CronosWeb/Login?token=CC42FC77A1C207A605F3C85D622303A86B947B2A5FDF68013D67BD70C84C350A2228A3FEE9D113B337BDADC0FA374ECE69AEFD4831DF6A92)

***Nota:** si pasados unos minutos de registrarnos no recibimos el correo electrónico, comprobar las carpetas de correo no deseado y SPAM.

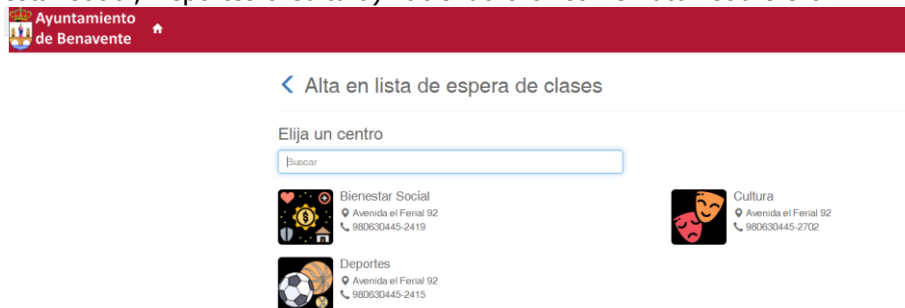


REALIZAR PREINSCRIPCIÓN:

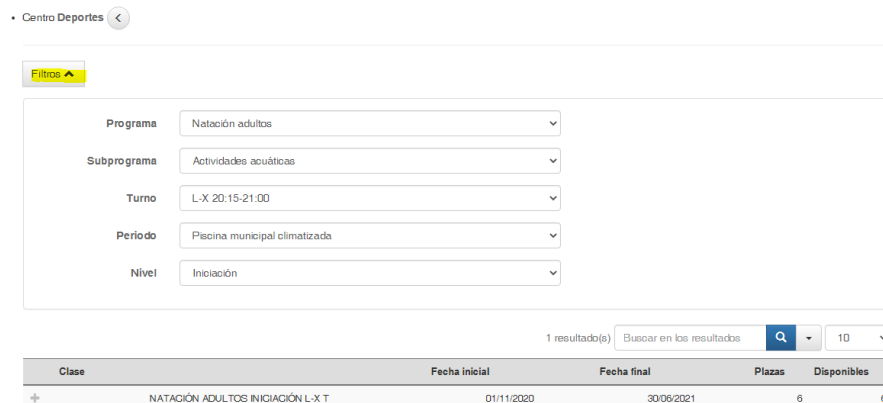
1. Entrar en la aplicación y acceder con el usuario que hayamos creado:



2. Una vez accedamos, seleccionar el Programa Municipal al que deseamos apuntarnos (Bienestar social, Deportes o Cultura) haciendo click con el ratón sobre ella:



3. **Buscar una actividad:** seleccionando los diferentes filtros en la parte superior de la pantalla se actualizará la lista de actividades disponibles de la parte inferior, de modo que podremos buscar las actividades que más se ajusten a nuestro criterio fácilmente:





Es posible aplicar los siguientes filtros:

- Programa: actividad como tal (ejemplo: natación adultos).
- Subprograma: el tipo de actividad (ejemplo: actividades acuáticas, escuelas deportivas).
- Turno: horario de la actividad (ejemplo: lunes y miércoles a las 20:00).
- Periodo: ubicación de la actividad (ejemplo: piscina municipal).
- Nivel (ejemplo: iniciación, 5-7 años, etc.)

4. **Apuntarse a una actividad:** una vez localizada la actividad a las que deseamos apuntarnos únicamente será necesario situar el ratón sobre ella en la lista y pulsar la flecha que aparece:

• Centro Deportes <

Filtros ▲

Programa: Natación adultos

Subprograma: Actividades acuáticas

Turno: L-X 20:15-21:00

Periodo: Piscina municipal climatizada

Nivel: Iniciación

1 resultado(s) | Buscar en los resultados 🔍 | 10

Clase	Fecha inicial	Fecha final	Plazas	Disponibles
+ NATACIÓN ADULTOS INICIACIÓN L-X T	01/11/2020	30/06/2021	6	6

Seleccionar

Seguidamente pulsar confirmar:

Confirme la operación

- Centro Deportes
- Clase 362 NATACIÓN ADULTOS INICIACIÓN L-X T (01/11/2020-30/06/2021)
- Plazas solicitadas 1

Confirmar Cancelar

Aparecerá un mensaje confirmando que nos hemos inscrito correctamente en la actividad y podremos **guardar el resguardo**.

5. **Apuntar a un beneficiario a una actividad:** será necesario en primer lugar seleccionar el beneficiario a apuntar en la para superior derecha de la pantalla y seguidamente apuntare en la actividad como se indica en el punto anterior (4).



< Alta en lista de espera de clases

Prueba Beneficiario 2

Centro Deportes

Filtros

Programa	Combogym
Subprograma	
Turno	
Periodo	
Nivel	

1 resultado(s) 10

Clase	Fecha inicial	Fecha final	Plazas	Disponibles
+ COMBOGYM	01/11/2020	30/06/2021	20	20